

CATIA V5

Durch das Herstellungsverfahren bedingte Geometrieaenderungen (Anspritzung, Auswerfermarkierungen, etc.) zulaessig. Einzelheiten der Ausfuehrung bleiben dem Hersteller ueberlassen. / The manufacturing-related geometry changes (injection point, ejectors marks, etc.) allowed. Design of the details are left to suppliers discretion.

| Revision level<br>Indice<br>Aenderungsstand |                        | Revision Record<br>Désignation<br>Beschreibung der Aenderung | Changed<br>Modifié<br>Geändert | Date<br>Datum | Approved<br>Approuvé<br>Geprueft | Date<br>Datum |
|---|------------------------|--|--------------------------------|---------------|----------------------------------|---------------|
| Drawing<br>Dessin<br>Zeichnung              | Part<br>Pièce<br>Solid |  |                                |               |                                  |               |
|   |                        |  |                                |               |                                  |               |

Intended For Welded Screw Ø  
Pour Goujon Soudé à Filets Couchés Ø  
Aufnahme fuer Schweissbolzen Ø

Tensile Force (N)  
Tenue au serrage (N)  
Schlaufenhaltekraft (N)  
**min. 300**

Oval Hole Size  
Trou  
Langloch  
**7,0 x 12,0 ±0,5mm**

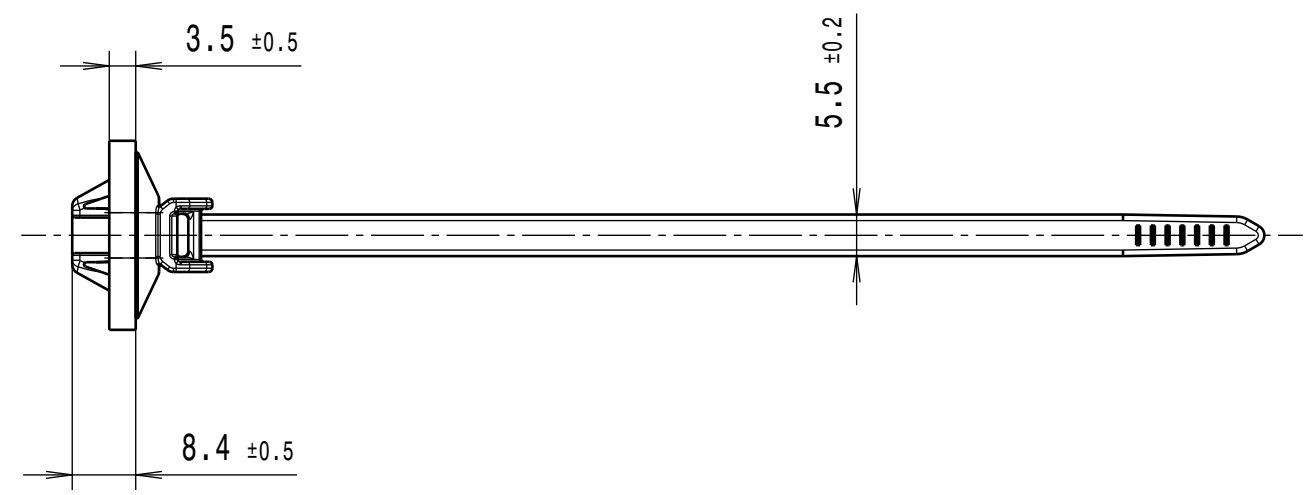
Panel Thickness  
Epaisseur Support  
Blechdicke  
**0,6 - 2,0mm  
mit Dichtung/ with seal**

Bundle Ø  
Toron Ø  
Buendel Ø  
**1,6 - 30mm**

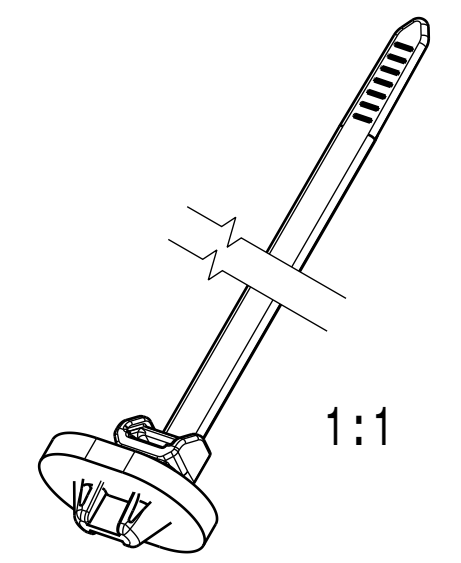
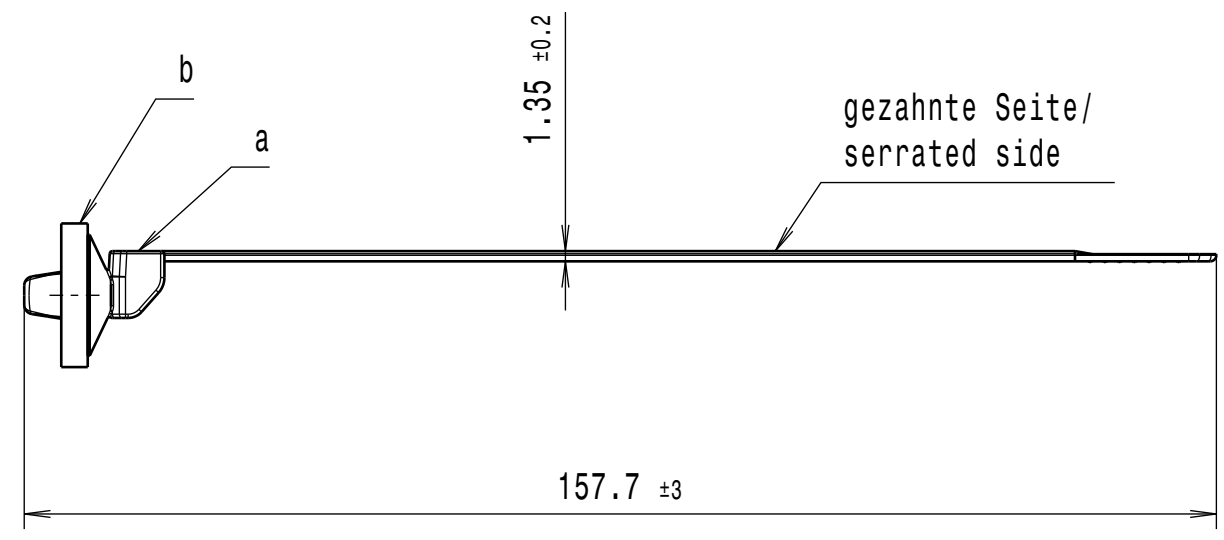
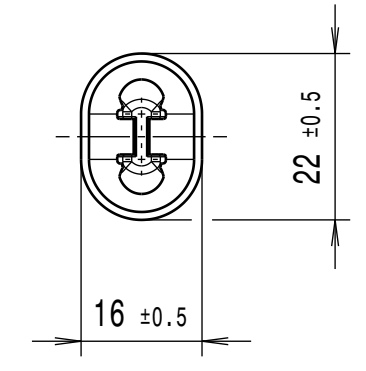
Material  
Matière  
Werkstoff  
**a: PA66 hitzestabilisiert/  
PA66 heatstabilized**  
**b: Zellkautschuk CR  
schwarz/  
Cellular rubber CR  
black**

Tolerances  
Dimension without tolerances  
details to:  
Tolérances  
Cotes sans tolérances:  
Toleranzen  
Masse ohne  
Toleranzangaben nach:

PERFORMANCE SPECIFICATION  
AUSFUEHRUNG SPEZIFIKATION



Ansicht ohne Dichtung/  
View without seal



Ausdruck nur zur Information /  
Printed copy for information only

The copyright of this drawing is reserved by HELLERMANN TYTON. It is issued on condition that it is not reproduced, copied or disclosed to a third party, either wholly or in part, without the consent of HELLERMANN TYTON.  
La propriété de ce plan est réservée à la société HELLERMANN TYTON. Il est distribué à condition qu'il ne soit pas reproduit, communiqué ou révélé à une tierce partie, soit complètement ou en partie, sans le consentement de la société HELLERMANN TYTON.  
Weitergabe sowie Vervielfaeltigung dieser Unterlage, Verwertung und Mitteilung ihres Inhalts nicht gestattet, soweit nicht ausdruecklich zugestanden. Zuwiderhandlungen verpflichten zu Schadenersatz. Alle Rechte fuer den Fall der Patenterteilung oder Gebrauchsmuster-Eintragung vorbehalten.

Drawn  
Dessiné Par  
Gezeichnet  
**B. Schiwek**  
18.03.09  
Approved  
Approuvé Par  
Geprueft  
**C. Fritz**  
18.03.09  
**HellermannTyton**  
Manchester Telephone: +44 (0) 161 945 4181

Scale  
Echelle  
Maszstab  
**1:1**  
Project Number  
Numéro de projet  
Projektnummer  
**NT-664-08**  
Title  
Titre  
Benennung  
**Befestigungsbinder/ Fixing Tie  
T60SOSSFT70X120-E-MD**  
Drawing-No  
Plan-No  
Zeichnungs-Nr  
**14.2311**  
Format  
D.Size  
**A3**  
Sheet  
Page  
Blatt  
**1 / 1**